

Lattice

TECHNICAL DATA / 数据

MOUNTING / 安装

Mounting location / 安装位置:

Ceiling/天花安装

Type / 类型:

Recessed /嵌入式

ELECTRICAL / 电器参数

Voltage / 电压:

220V

Frequency / 频率:

50/60Hz

Dimming / 调光:

Depending on driver/取决于驱动

DIMENSION / 相关尺寸

Dimension / 尺寸:

45*45 mm

Height / 高度:

49 mm

Cut out / 开孔:

37*37 mm

Min. recessed depth / 最小天花高度:

69.00 mm

LIGHT / 灯具

Adjustability / 可调角:

-

Light distribution / 照明方式:

Direct/直接

Unified glare rating(UGR) / 防炫指数:

<16

LAMP DESCRIPTION / 光源参数

Lamp type / 光源类型:

SMD

Colour rendering index (CRI) / 显色指数:

Ra>90

MacAdam / 色容差:

<3

NOMINAL FLUX / 光通量

2700K:2W 218lm

3000K:2W 226lm

3500K:2W 232lm

4000K:2W 240lm

OTHERS / 其他

LED life Time / 光源寿命:

> 50,000h - L80 - B10 (Ta 25°C)

Environment temperature / 环境温度:

-20°C-40°C

Ingress protection / 防护等级:

IP20

PRODUCT DESCRIPTION / 产品描述

Usually used in the exhibition place for basic lighting and important lighting. For a simple and fashionable design style and widely used in clothes shop. furniture shop. leisure place. business centre etc.

通常用于展览场所基本照明和重要照明。为简约时尚的设计风格并广泛应用于服装店。家具商店。休闲的地方。商务中心等。

PROJECT / 项目

TYPE / 类型

NOTES / 笔记

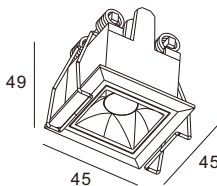
QUANTITY / 数量

DATE / 日期

PHOTO / 图片



DIMENSIONS / 尺寸



PACKAGE CONTENT / 包装

QTN/CTN / 数量/箱:	50PCS/CTN
NW / 净重:	5.8KG/CTN
GW / 毛重:	8.7KG/CTN
Inner box size / 内盒尺寸:	11.5×8×8.5 CM
Outer box size / 外箱尺寸:	42×25×45 CM



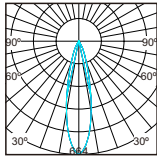
ORDER TEMPLATE / 订单模板

Type 类别	Series 系列	Power 功率	Code 识别码	CCT 色温	CRI 显指	Beam Angle 光束角	Body Color 颜色	Dimming 调光	Code 识别码	Reflector Color 防眩杯颜色	Remark 备注
01 嵌入式	180A01000	02 2W	*	27 2700	G 90	22 22°	MW 哑白	0 NOOn-DIM	*	A 哑白	-XX
				30 3000		36 36°	MB 哑黑	1 TRIAC		D 哑黑	
				35 3500		45 45°	SW 砂白	2 0/1-10V		C 亮银	
				40 4000			SB 砂黑	3 DALI		U 亮黑	
								5 BLE		L 亮金	
										M 玫瑰金	

Example/例如: 01.180A01000-02*27G22NW0*A(-XX)

LIGHT DISTRIBUTION / 配光曲线

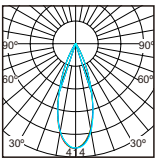
3000K / 2W



Luminous flux luminaire
157 lm (EXTREME CUT OFF)

Beam Angle:22°

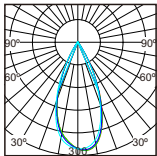
h(m)	E(lx)	D(m)
1	662	0.41
2	165	0.82
3	73	1.24
4	41	1.65
5	26	2.06



Luminous flux luminaire
169lm (EXTREME CUT OFF)

Beam Angle:36°

h(m)	E(lx)	D(m)
1	417	0.65
2	104	1.31
3	46	1.97
4	26	2.63
5	16	3.29



Luminous flux luminaire
154 lm (EXTREME CUT OFF)

Beam Angle:45°

h(m)	E(lx)	D(m)
1	286	0.82
2	71	1.64
3	31	2.46
4	17	3.28
5	11	4.11

ACCESSORIES / 配件

Could chose one of these lens/ 需要选择其中一种镜片

Clear lens / 透明镜片



Spread lens / 磨砂镜片



Square spread lens / 方形磨砂镜片



Rectangle spread lens / 矩形磨砂镜片



Anti-glare reflector / 防眩杯
Matt white / 哑白



Anti-glare reflector / 防眩杯
Matt black / 哑黑



Anti-glare reflector / 防眩杯
Bright black / 亮黑



Anti-glare reflector / 防眩杯
Chrome / 亮银



Anti-glare reflector / 防眩杯
Bright gold / 亮金



Anti-glare reflector / 防眩杯
Rose gold / 玫瑰金

